



**TUDÁSTÉR**



# Mérleg

## TARTALOMJEGYZÉK

- Mérleg menüpont bemutatása
- Mérlegjegyek
- Új mérlegelés
  - Alapadatok
  - Mérés
  - Befejezetlen mérés visszanyitása
  - Szállítmány
  - Szárítási adatok
  - Kiegészítő adatok
  - Nyomtatványok
- További műveletek
  - Alapadatok – kiadás
  - Alapadatok – áttárolás
  - Alapadatok – bérmérés
  - Szállítmány – idegen készlet
  - Szállítmány – idegen készlet területről
  - Szállítmány-idegen készlet szállító

# Mérleg menüpont bemutatása

A Mérleg menüpont kiemelkedő fontosságú a felhasználók AgroVIR-ben rögzített készleteinek szempontjából

- A felület használatához válasszuk a bal oldali menüsor „Mérleg” gombját
- Az almenük két oszlopból érhetőek el az alábbiak szerint:
  - Bal oldalon az „Adatrögzítést”
  - Jobb oldalon pedig a „Beállításokat” érhetjük el

The screenshot displays the 'MÉRLEG' (Balance) menu in the AgroVIR system. The interface is split into two columns. The left column, titled 'ADATRÖGZÍTÉS', lists five data entry options: 'Mérlegjegyek', 'Befizetési mérések', 'Egyszerűsített mérlegelés', 'Mérlegelés bizonylatának ellenőrzése', and 'Szárítási adatok rögzítése'. The right column, titled 'BEÁLLÍTÁSOK', lists three settings: 'Terméktörzs', 'Partnerlista', and 'Mérlegelés beállításai'. A green arrow points from the 'MÉRLEG' menu item in the left sidebar to the main content area. Two green callout boxes with white text are overlaid on the interface: 'Adatrögzítés' is positioned over the 'ADATRÖGZÍTÉS' section, and 'Beállítások' is positioned over the 'BEÁLLÍTÁSOK' section. The top left corner shows the 'agrovir' logo and the title 'MÉRLEG'. The bottom left corner shows 'ADM' and '78.57% on'. The bottom right corner has a yellow 'MÉRLEG' button.

# Mérlegjegyek

A Mérleg menüponton belül az első és leggyakrabban használt almenü a „Mérlegjegyek”, ami az adatrögzítésen belül érhető el.

The screenshot displays the 'MÉRLEG' (Balance Sheet) section of the 'agrovir' software. The left sidebar contains a list of menu items, with 'Mérleg' highlighted in green. The main content area is titled 'MÉRLEG' and features a section for 'ADATRÖGZÍTÉS' (Data Entry) with several input fields: 'Mérlegjegyek', 'Befizetési mérések', 'Egyszerűsített mérlegelés', 'Mérlegelés bizonylatának ellenőrzése', and 'Szárítási adatok rögzítése'. A green box with a white arrow points to the 'Mérlegjegyek' field, which is labeled 'Mérlegjegyek' in a green box. The top navigation bar includes the 'agrovir' logo and the 'MÉRLEG' title. The bottom status bar shows 'ADM' and '78.57%'.

# Mérlegjegyek

A felület ezen részén a már elkészült Mérlegjegyeket tekinthetjük át.

A fejléc ikonjaival az alábbi funkciókat érhetjük el:

- „Új hozzáadása”: a gomb segítségével új mérlegelést indíthatunk
- „Új egyszerűsített mérlegelés” a gomb használatával kevésbé részletes mérlegjegyet készíthetünk
- „Mérlegnapló”: Ezzel a funkcióval letölthetjük az elkészült mérlegjegyeinket pdf-, vagy .xls (Excel) formátumban
- A „Keresés” mezővel a mérlegjegyek között, vagy akár oszlop szinten (nagyító gomb) is kereshetünk
- A „Dátum választó” segítségével az elkészült mérlegjegyek listájára szűrhetünk rá

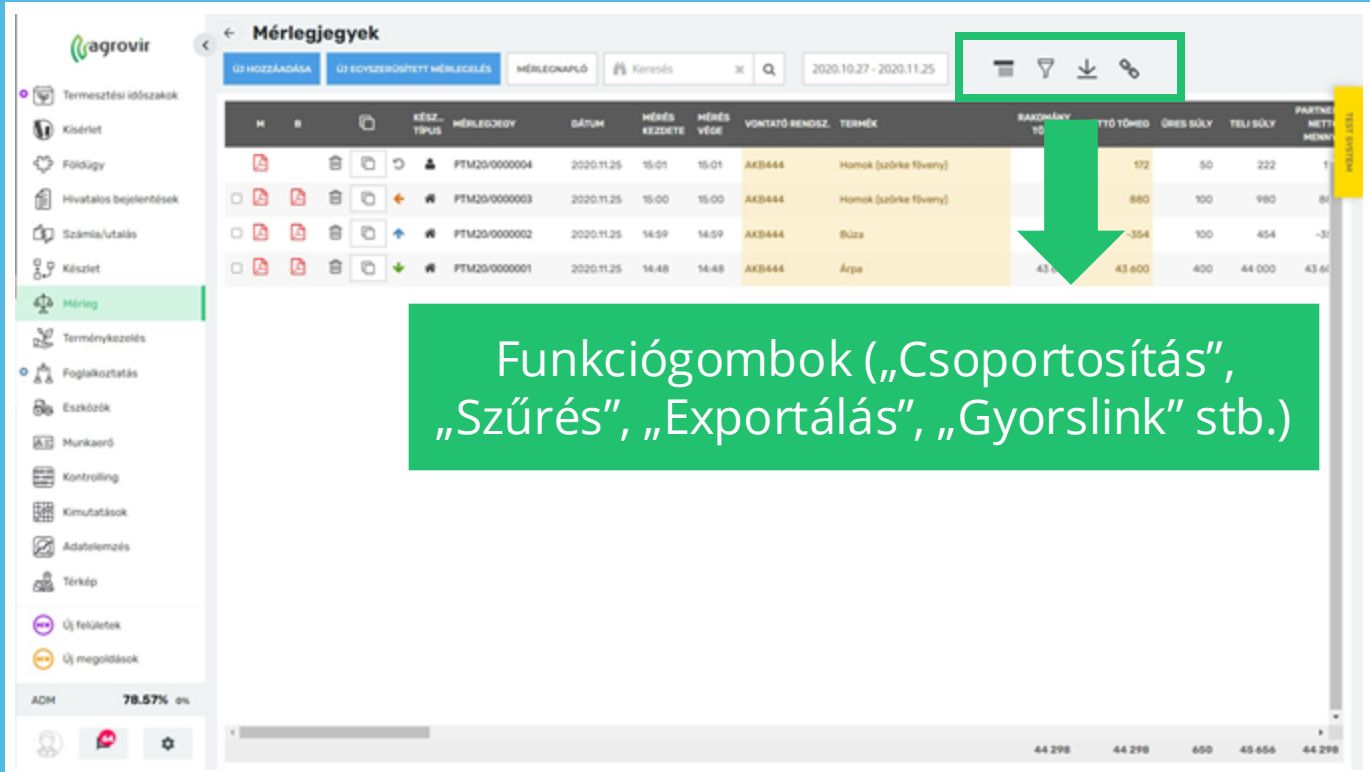
Már elkészült mérlegjegyek

Funkciógombok („Új hozzáadása”, „Keresés”, „Mérlegnapló” stb.)

M	B	KÉSZ-TÍPUS	MÉRLEGJEGY	DÁTUM	MÉRÉS KEZDETE	MÉRÉS VÉGE	VONATLÓ RENDSZ.	TERMÉK	RAKONGÁNY TÖMEGE	NETTÓ TÖMEG	ÖRÖS SÚLY	TELJ SÚLY	PARTNER NETTÓ MENNY.
			PTM20/0000004	2020.11.25	15:01	15:01	44	Homok (szórke fővény)	172	172	90	222	
			PTM20/0000003	2020.11.25	15:00	15:00	44	Homok (szórke fővény)	880	880	100	980	80
			PTM20/0000002	2020.11.25	14:59	14:59	44	Búza	-354	-354	100	454	-30
			PTM20/0000001	2020.11.25	14:48	14:48	44	Árpa	43 600	43 600	400	44 000	43 600

# Mérlegjegyek

- A „Csoportosítás (vonalkák ikon)” a megfelelő szempontok szerint rendezi a mérlegjegyeket
- A „Szűrés (tölcsér ikon)” használatával a mérlegelés iránya szerint jeleníti meg a mérlegeléseinket
- Az „Exportálás (lefelé mutató nyíl)” a képernyőn megjelenített mérlegjegyeket tölti le Excel fájlként
- A „Gyorslink (lánc)” használatával a kezdőlapról egy kattintással elérhető lesz a Mérlegjegyek felület



Funkciógombok („Csoportosítás”, „Szűrés”, „Exportálás”, „Gyorslink” stb.)

M	B	KÉSZ-TÍPUS	MÉRLEGJEGY	DÁTUM	HÉRES KEZDETE	HÉRES VÉGE	VONTATÓ RENDSZ.	TERMÉK	BAJONKÁNY TÖ	TÖ TÖMÉD	ÖRIS SÚLY	TELJ SÚLY	PARTNER NETTÓ MENNY.
			PTM20/0000004	2020.11.25	15:01	15:01	AKB444	Homok (szórke fővény)		172	90	222	
			PTM20/0000003	2020.11.25	15:00	15:00	AKB444	Homok (szórke fővény)		880	100	980	
			PTM20/0000002	2020.11.25	14:59	14:59	AKB444	Búza		-354	100	454	-3
			PTM20/0000001	2020.11.25	14:48	14:48	AKB444	Árpa		43 600	400	44 000	43 000

# Új mérlegelés hozzáadása

Új mérlegelést az alábbiak alapján tudunk indítani: „Mérlegjegyek” >> „Mérlegelés” >> „Új hozzáadása”

Új mérlegeléskor 6 lépést kell megtennünk, azaz 6 adattípust kell rögzítenünk:

- Alapadatok
- Mérés
- Szállítmány
- Szárítási adatok
- Kiegészítő adatok
- Nyomtatvány

Mérlegelés szerkesztése

MÉRLEGÉSI ADATOK

„Új mérlegelés” folyamata / lépései

KÖVELEZŐ MEZŐK

MÉRLEGÉSI ADATOK

KONTAKT RENDSZÁMA

SZÁLLÍTÓ

BEVÉTELEZŐ RAKTÁR

TERHEK

ADH 78.57%

# Alapadatok

Első lépés a bevételezés irányának megválasztása:

- Bevétel
- Kiadás
- Áttárolás
- Bérmérés

Ezt követően adjuk meg a „Mérési adatokat” (figyelem a piros csillagos menük kitöltése kötelező):

- Mérlegház választása
- Vontató rendszáma
- Vontatmány rendszáma
- Fuvarozó cég
- Dátum
- Vontató
- Vontatmány
- Gépkocsivezető

Bevételezés azonnali kiadással: Segítségével mentést követően azonnal ki is adhatjuk a terméket

The screenshot displays the 'Mérlegelés szerkesztése' (Balance Sheet Editing) interface. The main form is titled 'MÉRLEGLÉS SZERKESZTÉSE' and includes a 'MENTÉS' (Save) button. The form is divided into sections: 'ALAPADATOK' (Basic Data), 'MÉRÉS' (Measurement), 'SZÁLLÍTMÁNY' (Inventory), 'SZÁRÍTÁSI ADATOK' (Drying Data), and 'KIEGÉSZÍTŐ ADATOK' (Supplementary Data). The 'MÉRÉS' section is currently active, showing options for 'IRÁNY' (Direction) with radio buttons for 'Bevétel' (Revenue), 'Kiadás' (Expense), 'Áttárolás' (Transfer), and 'Bér mérés' (Wage measurement). Below this is a checkbox for 'Egyszerűsített mérlegelés beemelése' (Simplified balance sheet inclusion) and a checkbox for 'Bevételezés azonnali kiadással' (Revenue with immediate expense). The 'MÉRÉSI ADATOK' (Measurement Data) section contains several fields: 'MÉRLEGHÁZ' (Balance Sheet) with a dropdown menu, 'DÁTUM' (Date) with a date picker (2024.11.20), 'VONTATÓ RENDSZÁMA' (Tractor No.), 'VONTATÓ' (Tractor), 'VONTATMÁNY RENDSZÁMA' (Tractor No.), 'VONTATMÁNY' (Tractor), 'FUVAROZÓ CÉG' (Company) with a dropdown menu and a 'TÖRLÉS' (Delete) button, and 'GÉPKOCSIVEZETŐ' (Driver). A 'KÖTELEZŐ MEZŐK' (Required Fields) warning box is visible in the top right corner, indicating that the 'MÉRLEGHÁZ', 'DÁTUM', and 'VONTATÓ RENDSZÁMA' fields are required. A green callout box points to the 'Mérés irányának megválasztása' section, and another green callout box points to the 'Mérési adatok' section.

# Mérés

A tényleges mérést a „Mérés” gombra kattintva végezzük el, a mérlegről érkező adat itt rögzül a mérlegjegyre.

Mérlegeléskor (annak irányától függően) meg kell adnunk az „Üres” és a „Teli” súlyokat. Ehhez a „Mérés a mérlegen” gombra kell kattintanunk.

A legördülő menü segítségével választhatunk Kézi mérlegelést is, használatával az általunk beírt súlyt kell hozzáadnunk a méréshez. Ehhez a „Súly hozzáadása” gombot használjuk.

Amennyiben a jobb felső sarokban található „Kötelező mezők segédablak” minden „x” jelzése zöld pipává változik, elmenthetjük munkánkat.

Kötelező mezők segédablak

Mérés a mérlegen

Üres súly

Kézi mérlegelés

Teli súly

A fenti képernyőn mindkét módozatot szemléltetjük, hiszen „hibrid módban” (kézzel/mérleggel) is mérlegelhetünk a mérleg adatait érkeztetve, valamint kézzel is!

# Mérés

Lehetőségünk van az egyes gépek, gépkapcsolatok esetében meghatározott „Tára súly” beemelésére.

Használatával a szerelvény (AgroVIR-ben rögzített) súlya mérés nélkül beemelhető.

Figyelem! A súlyok a tankolt üzemanyag, sofőr, felrakódott sár...stb. függvényében változhatnak a valóságban.

**Mérlegelés szerkesztése**

MENTÉS MENTÉS ES ÚJ ELŐNEZET MÉGSE

ALAPADATOK **MÉRÉS** SZÁLLÍTHÁNY SZÁRTÁSI ADATOK KIEGÉSZÍTŐ ADATOK NYOMTATVÁNY

RAKOMÁNY SÚLYA: **7888.00** KG

**ÜRES**

MÉRLEG: Probatess

SÚLY: **MÉRÉS A MÉRLEGRŐL**

TARA SÚLY: **Tára súly**

MÉRLEG	SÚLY	DÁTUM
Kézi mérés	1000	2020.11.27 13:30:57

**TELI**

MÉRLEG: Kézi mérés

SÚLY:  kg **SÚLY HOZZÁADÁSA**

MÉRLEG	SÚLY	DÁTUM
Kézi mérés	8000	2020.11.27 13:31:07

KÖTELEZŐ MEZŐK

- MÉRLEGHÁZ
- DÁTUM
- VONTATÓ RENDSZÁMA
- SZÁLLÍTÓ
- BEVÉTELEZŐ RAKTÁR
- TERHEK

AGM 78.57%

# Szállítmány

A szállítmány fülön az áru elhelyezésével kapcsolatos paramétereket rögzítjük, ezek megválasztásával a felület egyes elemei is változnak

Készlet lehet:

- Saját
- Idegen

A bevételezés iránya lehet:

- Szállító
- Terület (akár partneri)
- Gazdasági egység
- Termelési csoport (állattenyésztés)

Kötelezően meg kell adjuk:

- Bevételező raktárt
- Szállítót
- Terméket

**Mérlegelés szerkesztése**

MENTES MENTÉS ELŐZET MÉRÉS

ALAPADATOK MÉRÉS **SZÁLLÍTMÁNY** SZÁRÍTÁS/ADATOK KIEGÉSZÍTŐ ADATOK NYOMTATVA

KÉSZLET:  Saját  Idegen  Állományváltással érintett élő állat

BEVÉTELEZŐ IRÁNYA:  Szállító  Terület  Gazdasági egység  Termelési csoport

BEVÉTELEZŐ RAKTÁR: Alkalmaz benn (Bemutatói Gazdaság Kft.)

TERMÉK TÍPUS: Termény

TERMÉK: Napraforgó 2020 sárga (TER37)

BEVÉTELEZŐ RAKTÁR: Alacsony termelésű

RELÁKOD HELY:

TERMÉK: Napraforgó 2020 sárga (TER37)

EXÁER:  Nem EKÁER köteles szállítmány. EXÁER SZÁM:

**KÖTELEZŐ MEZŐK**  
MÉRLEZŐ  
GÁZM  
VONATKOZÓ RENDSZÁMA  
TERMELÉSI CSOPORT  
BEVÉTELEZŐ RAKTÁR  
TERMÉK  
CÉL, TERMÉK

**Az alábbi képernyőn a saját készlet, termelési csoportba történő szállítás lehetőségét látjuk**

# Szállítmány

A Szállítmány menüpont alatt megadhatunk továbbá:

- Termék típust
- **EKÁER számot**
- Felrakóhelyet
- Állomány változással érintett élő állat – checkbox pedig szintén további lehetőségeket tartogat

A Mérlegjegy teljes befejezéséhez még végig kell haladnunk az alábbiakon:

- A Szárítási adatok (termény esetén)
- Kiegészítő adatok
- Nyomtatvány

Mérlegelés szerkesztése

MEGJELENÉS ELŐZET MÉRÉS

ALAPADATOK MÉRÉS SZÁLLÍTÁNY SZÁRÍTÁSI ADATOK KIEGÉSZÍTŐ ADATOK NYOMTATVÁNY

KÖZLET  
Saját Idegen

BEVÉTELEZŐ NAKTÁR  
Szállító Terület Gazdasági egység Termelési csoport

BEVÉTELEZŐ NAKTÁR  
Alapanyag BEM (Bemutató Gazdaság Kft.)

TERMÉK TÍPUS  
Termény

MÉRLESGÉP TÍPUS  
Kérlek válassz TORLES

TERMÉNYVÁLTOZÁSOK SZERKEZTÉSE  
Kérlek válassz TORLES

EKÁER  
Nem EKÁER köteles szállítmány

EKÁER SZÁM

KÖTELEZŐ MEZŐK  
MÉRLESHÉLY  
DATUM  
VONATLÓ RENDSZÁRA  
SZÁLLÍTÓ  
BEVÉTELEZŐ NAKTÁR  
TERMÉK

Kitöltendő/kitölthető almenük

Kötelező mezők segédablak - Minden eleme kitöltve (Ezt a zöld pipák jelzik)

4/6  
78.57%

# Befejezetlen mérés

Abban az esetben, ha csak a Teli, vagy csak az Üres súlyt adjuk meg, lehetőségünk van a munkánk rögzítésére.

Ehhez használjuk a zöld „Mentés” vagy a kék „Mentés és új” gombokat.

Ebben az esetben a Mérlegjegy a „Befejezetlen mérések” közé kerül.

The screenshot shows the 'Mérlegelés szerkesztés' (Scale Management) interface. At the top, there are buttons for 'MENTÉS' (Save) and 'MENTÉS ÉS ÚJ' (Save and New). A green callout points to these buttons with the text: „Mentés” és „Mentés és új” gombok.

The interface is divided into two main sections: 'ÜRES' (Empty) and 'TELI' (Full). The 'ÜRES' section has a 'MÉRLEG' dropdown set to 'Probatesut' and a 'SÚLY' input field. A blue callout points to the 'MÉRÉS A MÉRLEGEN' (Measure on scale) button with the text: Mérés a mérlegen.

Below the 'ÜRES' section is a table for 'TARA SÚLY' (Tare weight) with columns 'MÉRLEG', 'SÚLY', and 'DÁTUM'. It contains one row: 'Kézi mérés', '1000', '2020.11.27 13.30:57'. A green callout points to this table with the text: Üres súly.

The 'TELI' section has a 'MÉRLEG' dropdown set to 'Kézi mérés' and a 'SÚLY' input field. A blue callout points to the 'SÚLY HOZZÁADÁSA' (Add weight) button with the text: Kézi mérlegelés.

Below the 'TELI' section is a table for 'TARA SÚLY' with columns 'MÉRLEG', 'SÚLY', and 'DÁTUM'. It contains one row: 'Kézi mérés', '0000', '2020.11.27 13.31:07'. A green callout points to this table with the text: Teli súly.

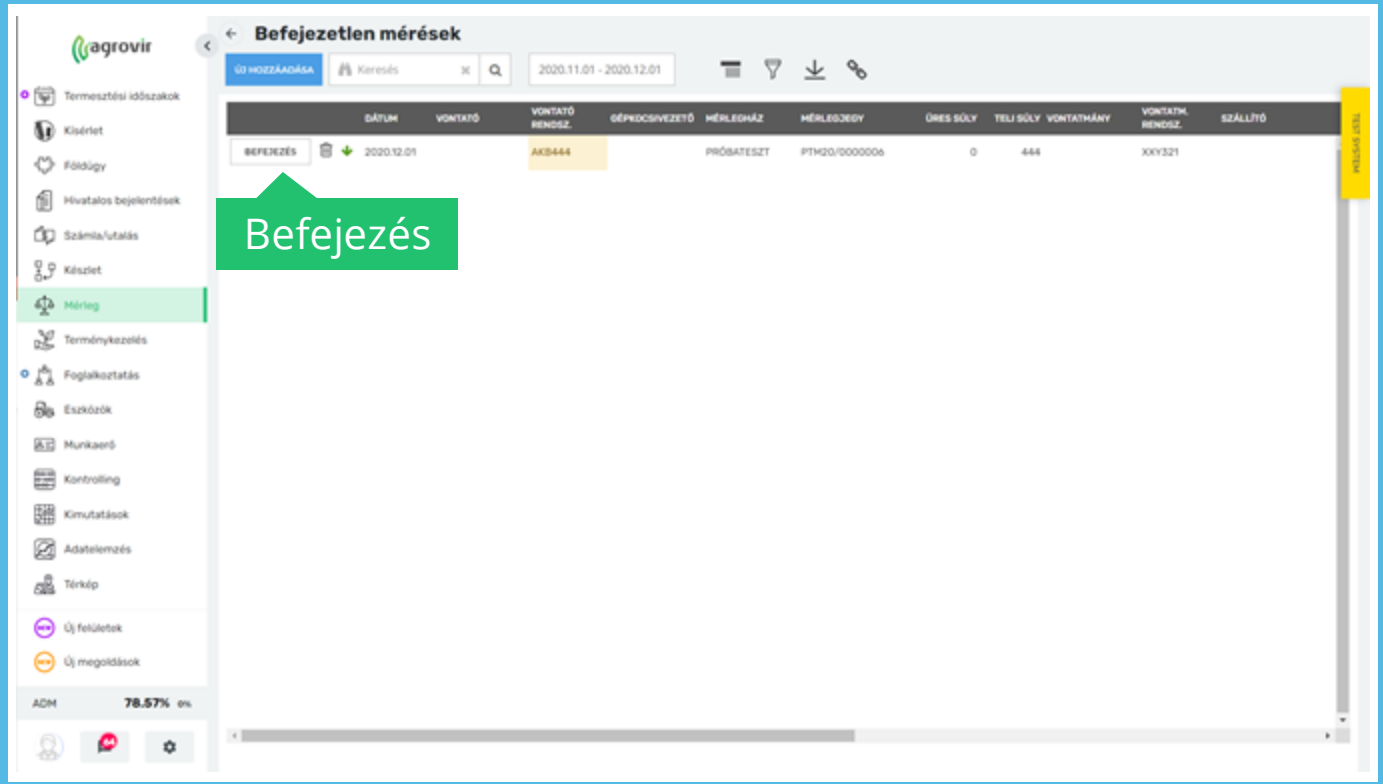
At the top right, there is a 'KÖTELEZŐ MEZŐK' (Required fields) section with a list of fields: 'MÉRLEGHÁZ', 'DÁTUM', 'VONATOS RENDSZÁMA', 'SZÁLLÍTÓ', 'BEVÉTELEZŐ RAKTÁR', and 'TERHEK'. A yellow callout points to this section with the text: MÉRLEG ÉS ÚJ.

At the bottom left, there is a 'ADM' section with '78.57%'.

# Befejezetlen mérés visszanyitása

A befejezetlen méréseket a „Mérlegjegyek” >> „Befejezetlen mérések” felületről érhetjük el.

A Mérést bármikor folytathatjuk, ehhez a „Befejezés” gombra kell kattintanunk a megfelelő mérlegjegynél.



The screenshot displays the 'Befejezetlen mérések' (Incomplete Measurements) interface in the Agrovir system. The interface includes a sidebar with navigation options, a search bar, and a table of measurement records. A green callout box highlights the 'Befejezés' (Complete) button in the table.

DÁTUM	VONTATÓ	VONTATÓ RENDSZ.	GÉPFŐCSÍVEZETŐ	MÉRLEGHÁZ	MÉRLEGJEGY	ÖRES SÚLY	TELI SÚLY	VONTATHÁNY	VONTATHM. RENDSZ.	SZÁLLÍTÓ
2020.12.01		AKB444		PRÓBATESZT	PTH20/0000006	0	444		XXY321	

# Befejezetlen mérés visszanyitása

A „Befejezés” gomb megnyomásával a befejezetlen mérlegjegy visszanyílik az „Alapadatok” almenübe, ahol a Mérlegház és a Dátum kivételével átírhatjuk az egyes elemeket.

A „Mérés” almenüre kattintva megadható a még hiányzó Üres/Teli súly.

Ezt követően folytathatjuk a még hiányzó fülek (Mérés/Szállítmány/Szárítási adatok/ Kiegészítő adatok/ Nyomtatvány) feltöltését.

The screenshot shows the 'Mérlegelés szerkesztése' (Scale Editing) interface. The main area is titled 'Mérlegelés szerkesztése' and displays a form for editing scale data. The form includes fields for 'MÉRLEGHÁZ' (METER HOUSE) set to 'PRÓBATESZT', 'DÁTUM' (DATE) set to '2020.12.01', 'VONTATÓ RENDSZÁMA' (SCALE NUMBER) set to 'AKB44', 'VONTATÁNY RENDSZÁMA' (SCALE NUMBER) set to 'XXX321', and 'KIVÁRKOZÓ CÉL' (TARGET) set to '- Kérlek válassz -'. There are also buttons for 'MÉRÉS', 'MÉRÉS ÉS ÚJ', 'ELŐNEZET', and 'MÉRÉS'. A 'KÖVELEZŐ MEZÉK' (NEXT STEPS) box on the right lists 'MÉRLEGHÁZ', 'DÁTUM', 'VONTATÓ RENDSZÁMA', 'SZÁLLÍTÓ RENDSZÁMA', and 'BEVÉTELEZŐ RAKTÁR TERHEK'. The bottom of the screen shows 'ADM' and '78.57% os'.

# Szárítási adatok

Termény mérlegelése esetén a szárítási adatok megadása is rendkívül fontos, hiszen szárítás után eltérő súlyokat kapunk.

- Szárító: Kiválaszthatjuk a korábban beállított szárítót
- Levonásként megadhatunk (%/kg):
  - Szemét
  - Nedves törtszem
  - Mért nedvességtartalom
  - Szárított nedvességtartalom
  - Száraz törtszem
  - Technológiai veszteség
- Ehhez meg kell adnunk a levonni kívánt százalékokat/kg-okat a megfelelő helyre
- Alapértelmezett szárítási adatok beemelése
  - A gomb használatával a szárítónkhoz előre beállított levonásokat emeli be a rendszer

**Mérlegelés szerkesztése**

PTM20/0000006

ALAPADATOK HERES SZÁLLITHÁNY SZÁRÍTÁS ADATOK KIEGÉSZÍTŐ ADATOK NYOMTATÁS

BRUTÓ SÚLY: **444,00** kg NETTO SÚLY: **387,69** kg

SZÁRÍTÓ: Babóru B 15

ALAPÉRTELMEZETT SZÁRÍTÁSI ADATOK BEEMELÉSE

Automatikus beemelés

SZEMÉLVONÁS

SZEMÉLVONÁS

MEZŐS BEVÉTELEZÉS

MEZŐS BEVÉTELEZÉS

SZÁRÍTOTT NEDVESSÉGTARTALOM

SZÁRÍTOTT NEDVESSÉGTARTALOM

SZÁRÍTOTT NEDVESSÉGTARTALOM

SZÁRÍTOTT NEDVESSÉGTARTALOM

TECHNOLÓGIAI VESZTESÉG

✓ Szárítási adatok megteremtése a mérlegregegyen

KÖTELEZŐ MEZŐK

MÉRLEGEZÉS

ADATUM

VEZETŐ RENDSZARA

SZÁLLÍTÓ

BEVÉTELEZŐ NAKTAR

TERMÉK

MÉRLEGEZÉS

ADM 78.57% ok

# Szárítási adatok

Lehetőségünk van továbbá a levonni kívánt Szemét, Nedves törtszem, Száraz törtszem mennyiség bevételezésére is, melyet a mérlegeléssel egy menetben tehetünk meg.

Kattintsunk a Szemét (-/Nedves törtszem-/ Száraz törtszem-) bevételezése checkboxra, majd a „Kérlek válassz!” gombra.

A termék kiválasztása segédablak elemeiből válasszuk ki a bevételezni kívánt tételt és kattintsunk a „Hozzáadás” gombra.

**Mérlegelés szerkesztése**

PTM20/0000006

ALAPADATOK HERES SZÁLLITÁNY SZÁRÍTÁSI ADATOK KIEGÉSZÍTŐ ADATOK NYOMTATVÁNY

DAKOMÁNY SÚLYA: **444,00** kg NETTO SÚLY: **387,69** kg

SZÁRÍTÓ: Babóru B 15

ALAPÉRTELMEZETT SZÁRÍTÁSI ADATOK BEVÉTELEZÉSE

Automatikus beemelés

SZEMÉT BEVÉTELEZÉS

- Kérlek válassz! -

NEDES TÖRTSZEM BEVÉTELEZÉS

- Kérlek válassz! -

**Szemét bevételezése**

**Termék kiválasztása**

ÚJ HOZZÁADÁS

	AKTÍV	NÉV	TERMÉK TÍPUS	TERMÉK ALTIPIUS	CIKKSZÁM	M.E.	KAT. SZÁM
HOZZÁADÁS	<input checked="" type="checkbox"/>	COF NEDVES TAK.	Takarmány		TAK43	kg	
HOZZÁADÁS	<input checked="" type="checkbox"/>	kukorica nedves tsz	Termény		TER11	kg	
HOZZÁADÁS	<input checked="" type="checkbox"/>	Napraforgó nedves törtszem	Egyéb	Napraforgó mellékterm.	EGY1114	kg	
HOZZÁADÁS	<input checked="" type="checkbox"/>	Őszi búza nedves törtszem	Egyéb	Őszi búza melléktermék	EGY1115	kg	

MÉGSE

# Kiegészítő adatok

A „Kiegészítő adatok” fül használatával Megjegyzéseket, Mérlegelési paramétereket jeleníthetünk meg.

A megfelelő Megjegyzés menübe kattintva tetszőleges adatokat írhatunk be, majd a „Hozzáadás” gombbal rögzíteni tudjuk.

A „Mérlegelési paraméterek” elemek használatához a kívánt elem előtti checkbox bekattintása után írjuk be a mennyiséget. Itt választhatunk: Nedvességet, Nyersfehérjét, Nedvessikért, Zelény-Számot, Hektolitert, Olajtartalmat, Olajsavat, W Értéket, Nyerszsírt, Keményítő tartalmat, EYP Alkoholkihozataalt, Don-Toxint, Alfa-Toxint, Szedimentációt

The screenshot displays the 'Mérlegelés szerkesztése' (Editing Weighing) interface in the Agrovir system. The interface is divided into several tabs: ALAPADATOK, HÉRÉS, SZÁLLITHÁNY, SZÁMÍTÁSI ADATOK, KIEGÉSZÍTŐ ADATOK, and NYOMTATVÁNY. The 'KIEGÉSZÍTŐ ADATOK' tab is active, showing a table with columns for 'NÉV' and 'HOZZÁADÁS'. A green callout box labeled 'Hozzáadás gomb' points to the 'HOZZÁADÁS' column. Another green callout box labeled 'Kiegészítő adatok' points to the 'KIEGÉSZÍTŐ ADATOK' tab. Below the table, there is a section for 'MÉRLEGELÉSI PARAMÉTEREK' with various input fields and checkboxes for parameters like 'NEDVESSÉG', 'NYERSFEHÉRJÉ', 'W ÉRTÉK', etc. The top left corner shows the Agrovir logo and the user's name 'ADM' with a 78.57% status. The top right corner shows a list of 'KÖTELEZŐ MEZŐK' (Required Fields) including 'MÉRLEGELÉSI ADATUM', 'VONATKOZÓ RENDSZÁMA', 'SZÁLLÍTÓ BEVÉTELEZŐ KARTÁK', and 'TERHEK'.

# Nyomtatványok

Az utolsó almenü segítségével a következő lehetőségek közül választhatunk:

- Mérlegjegy megtekintése befejezéskor
- Bizonylat létrehozása
  - Ennek hiányában a Mérlegelt termék nem kerül készletre
- Bizonylat megtekintése befejezéskor

The screenshot displays the 'Mérlegelés szerkesztése' (Balance Sheet Editing) interface in the Agrovir system. The main content area is divided into several tabs: 'ALAPADATOK', 'MÉRÉS', 'SZÁLLÍTÁNY', 'SZÁMLAI ADATOK', 'KIEGÉSZÍTŐ ADATOK', and 'NYOMTATVÁNY'. The 'NYOMTATVÁNY' tab is currently selected and highlighted in green. Below the tabs, there are three checked items: 'Mérlegjegy megtekintése befejezéskor', 'Bizonylat létrehozása', and 'Bizonylat megtekintése befejezéskor'. A green callout box with the text 'Nyomtatványok' (Forms) points to the 'NYOMTATVÁNY' tab. In the top right corner, a dropdown menu is open, showing a list of options: 'KÖVELEZŐ MEZŐK', 'MÉRLESHÁZ', 'GÉP', 'VONATKOZÓ RENDSZER', 'SZÁLLÍTÓ', 'BEVÉTELEZŐ RAKTÁR', and 'TERMÉK'. The bottom of the screen shows a status bar with 'ADM' and '78.57%'.

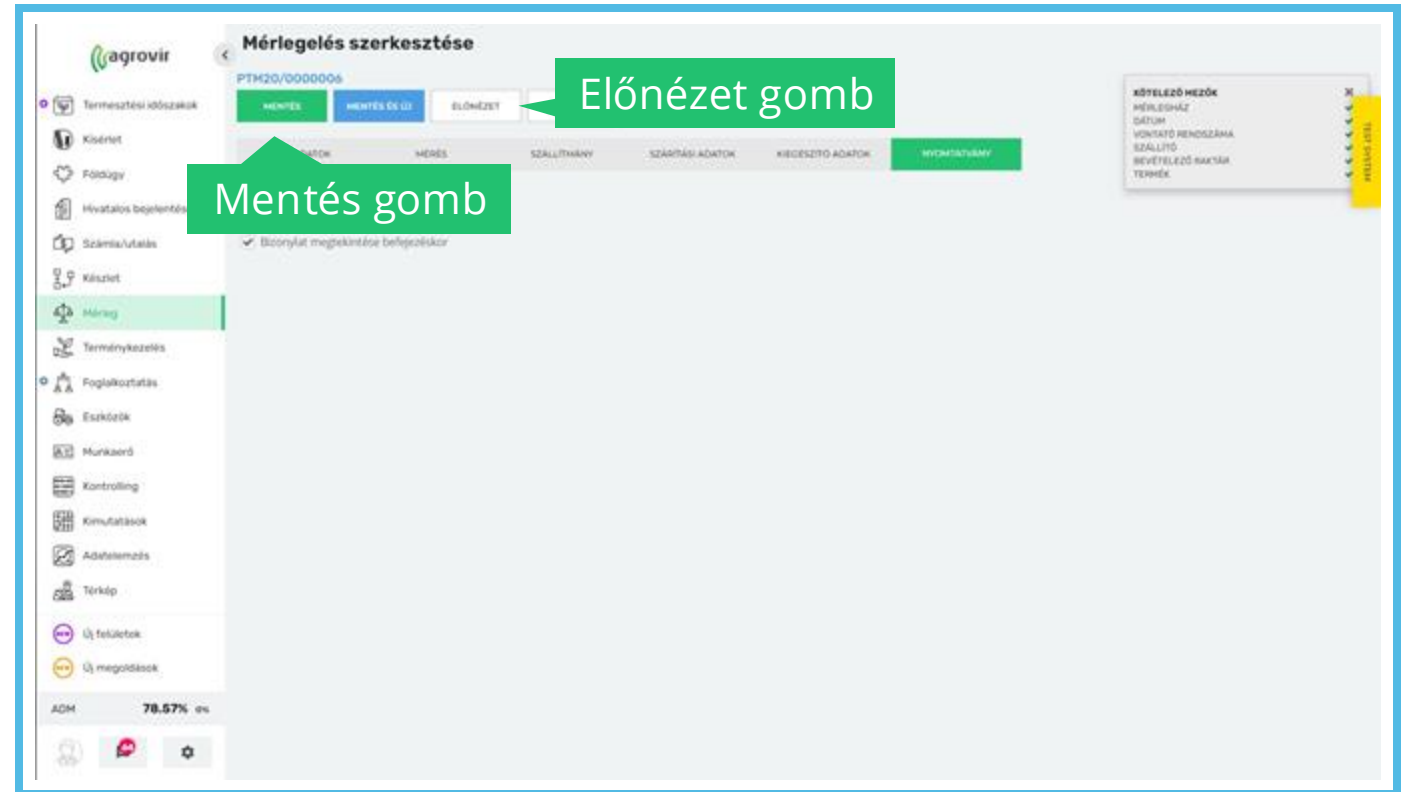
# Mérlegjegy rögzítése

Az utolsó, egyben legfontosabb lépés, a "Mentés" gomb használata, azaz a mérlegjegy rögzítése.

Mentés előtt javasolt az „Előnézet” gomb használata. Segítségével megtekinthetjük a készülendő mérlegjegyet, így mentés és készletmozgás nélkül előre áttekinthető a jövőbeni mérlegjegy.

Használhatjuk a zöld "Mentés" vagy a kék "Mentés és új" gombot.

Előbbi használatával mentjük, utóbbival pedig mentést követően új mérlegjegyet is nyitunk.



## További műveletek bemutatása

A következő oldalakon további beállítási és szerkesztési módok kerülnek bemutatásra.

# Mérlegjegyek

Csoportos kijelölés checkboxok segítségével a kívánt sorok jelölésekor alul három gomb jelenik meg:

- **Készlet:**
  - Bizonylatolás (Mérlegjegy készletre vétel)
  - Bizonylatolás dátum megadással (Mérlegjegy készletre vétele meghatározott időpontban)
  - Bevételezés szerkesztéssel
  - Bizonylatok törlése
  - Szállítólevél készítés
  - Szállítólevél készítés bizonylatolás nélkül
  - Felvásárlási jegy készítés
- **Mérlegelési paraméterek csatolása**
- **Mérlegelési paraméterek megadása**

Mérlegelési paraméterek csatolása és megadása

Készlet

#	N	KÉSZ-TÍPUS	MÉRLEGJEGY	DÁTUM	MÉRÉS KEZDETE	MÉRÉS VÉGE	VONKATÓ RENDSZ.	TERMÉK	RENDELÉSI TÖMEG	NETTÓ TÖMEG	ÖRÖK SÖLY	TELI SÖLY	PARTNER NETTÓ MENNY.
<input type="checkbox"/>			PFM20/0000005	2020.12.01	13:43	13:43	AKB444	Árpa	56 333	56 333	222	55 585	56 333
<input type="checkbox"/>			PFM20/0000004	2020.11.25	15:01	15:01	AKB444	Homok (szalma fővény)	172	172	50	222	172
<input checked="" type="checkbox"/>			PFM20/0000003	2020.11.25	15:00	15:00	AKB444	Homok (szalma fővény)	980	980	100	980	980
<input type="checkbox"/>			PFM20/0000002	2020.11.25	14:59	14:59	AKB444	Búza	-354	-354	100	454	-354
<input type="checkbox"/>			PFM20/0000001	2020.11.25	14:48	14:48	AKB444	Árpa	43 600	43 600	400	44 000	43 600
									99 631	99 631	872	101 211	99 631

# Alapadatok-kiadás

Kiadás esetén a válasszuk a „Kiadás” gombot a Mérlegelés irányának lehetőségei közül.

A felület elemei a továbbiakban változatlanok.

Következnek a Mérési adatok, (figyelem a piros csillagos menük kitöltése kötelező):

- Mérlegház választása
- Vontató rendszáma
- Vontatmány rendszáma
- Fuvarozó cég
- Dátum
- Vontató
- Vontatmány
- Gépkocsivezető

The screenshot displays the 'Mérlegelés' (Weighing) interface in the Agrovir system. The main content area is titled 'MÉRLEGELEÉS' and features a navigation bar with tabs: 'ALAPADATOK', 'MÉRÉS', 'SZÁLLTMÁNY', 'SZÁNTÁSI ADATOK', 'KIEGÉSZÍTŐ ADATOK', and 'NYOMTATVÁNY'. The 'MÉRÉS' tab is active, showing a form for entering weighing data. The form includes a dropdown menu for 'MÉRLEGHÁZ' (Weighing house) with 'PRÓBATESZT' selected, a date field for 'DÁTUM' (Date) set to '2020.12.03', and several text input fields for 'VONTATÓ RENDSZÁMA' (Tractor number), 'VONTATÓ' (Tractor), 'VONTATMÁNY RENDSZÁMA' (Trailer number), 'VONTATMÁNY' (Trailer), 'FUVAROZÓ CÉG' (Carrier company), and 'GÉPKOCSEVEZETŐ' (Tractor driver). A 'TÖRLÉS' (Delete) button is located next to the carrier company field. The interface also features a sidebar with various navigation options and a top navigation bar with tabs. A green arrow points to the 'Almenüpontok' (Sub-points) menu, and another green arrow points to the 'Mérés iránya' (Weighing direction) dropdown menu, which is currently set to 'Kiadás' (Output). A status bar at the bottom shows 'ADM' and '78.57%'.

# Alapadatok-áttárolás

Raktárok közötti mozgás esetén válasszuk az „Áttárolás” gombot a Mérlegelés irányának lehetőségei közül.

- Plusz funkció az „Átminősítés”, mellyel az áttárolandó anyagot helyezhetjük más elbírálás alá
  - Használatakor a kötelező adatok száma bővül

Következnek a Mérési adatok, (figyelem a piros csillagos menük kitöltése kötelező):

- Mérlegház választása
- Vontató rendszára
- Vontatmány rendszára
- Fuvarozó cég
- Dátum
- Vontató
- Vontatmány
- Gépkocsivezető

**Mérés iránya**

**Átminősítés**

KÖTELEZŐ MEZŐK	ÁLLAPOT
MÉRLEGHÁZ	✓
DÁTUM	✓
VONTATÓ RENDSZÁRA	✓
KIADÓ RAKTÁR	✓
BEVÉTELEZŐ RAKTÁR	✓
RENDSZÁRÚ TERMÉK	✓
CÉL TERMÉK	✓

# Alapadatok-bérmérés

A „Bérmérés” funkció használatakor csak mérlegelést végzünk, amely nem fog készletmozgással járni

- Pl.: szívességi mérés

Következnek a Mérési adatok, (figyelem a piros csillagos menük kitöltése kötelező):

- Mérlegház választása
- Vontató rendszáma
- Vontatmány rendszáma
- Fuvarozó cég
- Dátum
- Vontató
- Vontatmány
- Gépkocsivezető

**Mérlegelés szerkesztése**

MÉRÉS MÉRÉS ELŐZET ELŐZET MÉRÉS

ALAPADATOK MÉRÉS SZÁLLTÁNY SZÁRTÁSI ADATOK KÉSZÍTŐ ADATOK NYOMTATVÁNY

MÉRÉS

← Bevétel → Kiadás → Átvétel → Bérmérés

KÖTELEZŐ MÉRŐK  
MÉRLEGHÁZ  
DÁTUM  
VONTATÓ RENDSZÁMA  
CÉL TERMÉK

KÖZELGŐNYELTI MÉRLEGLÉS BEJELESE

**MÉRÉSI ADATOK**

MÉRLEGHÁZ: PRÓBATÉST \*  
DÁTUM: 2020.12.03 \*  
VONTATÓ RENDSZÁMA: AKD444 \*  
VONTATMÁNY RENDSZÁMA: XXX321  
FUVAROZÓ CÉG: Körök vállalat \*  
YOKLÉS

ADM 78.57% on

# Szállítmány-idegen készlet

Idegen készlet esetén az általunk raktározott, de nem saját tulajdonba kerülő tételeket is bevételezhetjük:

- Bevételezés iránya szerint:
  - Áru tulajdonosa
  - Terület
- Kötelező megadnunk:
  - Bevételező raktárat
  - Áru tulajdonost
  - Terméket

**Mérlegelés szerkesztése**

MENTES MENTÉS ÉS ÚJ ELŐREZET MÉRÉS

ALAPADATOK MÉRÉS **SZÁLLÍTMÁNY** SZABTÁSI ADATOK KISGÉSZÍTŐ ADATOK NYOMTATVÁNY

Saját  Idegen

BEVÉTELEZÉS ÁLLAMA  
 Áru tulajdonosa  Terület

BEVÉTELEZÉS KATEGÓRIÁJA  
- Kérlek válassz! -

TERMÉK TÍPUS  
- Kérlek válassz! -

ÁR TULAJDONOS  
- Kérlek válassz! -

BEVÉTELEZŐ RAKTÁR  
- Kérlek válassz! -

TERMÉK  
- Kérlek válassz! -

Nem EKÁER köteles szállítmány  
EKÁER SZÁM

**KÖTELEZŐ MÉRŐK**  
MÉRLESHÁZ  
GAZDOK  
VONATOS RENDSZÁMA  
ÁRU TULAJDONOS  
BEVÉTELEZŐ RAKTÁR  
TERMÉK  
CÉL, TERMÉK

**Szállítmányozási adatok módosítása**

# Szállítmány-idegen készlet területről

Idegen készlet esetén az általunk raktározott, de nem saját tulajdonba kerülő tételeket is bevételezhetjük

- Területről történő bevételezés esetén kötelező kiválasztanunk:
  - A bevételező raktárt
  - A Terület fül alatt az érintett termelési időszakot/időszakokat
  - És a terméket

**Mérlegelés szerkesztése**

MENTES MENTÉS ÉS UJ ELŐREZET MÉRÉS

ALAPADATOK MÉRÉS **SZÁLLÍTMÁNY** SZABTÁSI ADATOK KISZÉLTŐ ADATOK NYOMTATVÁNY

Saját  Idegen

BEVÉTELEZŐ RAKTÁR  
 Áru tulajdonos  Terület

BEVÉTELEZŐ TERÜLET

TERMÉK TÍPUS

TERMÉK

ÁRU TULAJDONOS  
– Kérlek válassz! –

REGIO HELY

– Kérlek válassz! –

– Kérlek válassz! –

– Kérlek válassz! –

HAJER  
 Nem EKÁER köteles szállítmány  
EKÁER SZÁM

**KÖTELEZŐ MEZŐK**  
MÉRLESHÁZ  
GÁZMÉRŐ  
MÉRÉSI RENDSZÁMA  
ÁRU TULAJDONOS  
BEVÉTELEZŐ RAKTÁR  
TERMÉK  
CÉL, TERMÉK

ACM 78.57% en

Szállítmányozási adatok módosítása

# Szállítmány - Idegen készlet, szállító

- Idegen készlet választásakor a bevételezés iránya megváltozik:
  - Áru tulajdonos
  - Terület
- Itt is választanunk kell:
  - Raktárat
  - Áru tulajdonost
  - Terméket

**Mérlegelés szerkesztése**

MENTES MENTÉS ÉS UJ ELŐREZET MÉRÉS

ALAPADATOK MÉRÉS **SZÁLLÍTMÁNY** SZÁRITÁSI ADATOK KISZÉJTŐ ADATOK NYOMTATVÁNY

Saját  Idegen

BEVÉTELEZÉS IRÁNYA  
 Áru tulajdonos  Terület

ÁRU TULAJDONOS  
- Kérlek válassz! -

BEVÉTELEZÉS AKCIÓJA  
- Kérlek válassz! -

TERÜLET  
- Kérlek válassz! -

TERMÉK TÍPUS  
- Kérlek válassz! -

TERMÉK  
- Kérlek válassz! -

EKÁER  
 Nem EKÁER köteles szállítmány  
EKÁER SZÁM

**KÖTELEZŐ MEZŐK**

MÉRLESHÁZ SÁMJA  
MÉRÉS RENDSZÁMA  
ÁRU TULAJDONOS  
BEVÉTELEZÉS AKCIÓJA  
TERMÉK  
CÉL, TERMÉK

MÉRÉS IDŐ

ACM 78.57%

**Szállítmányozási adatok módosítása**



**KÖSZÖNJÜK  
A FIGYELMÉT!**